

# คู่มือการใช้งานระบบบันทึกข้อตกลง ความร่วมมือ มหาวิทยาลัยราชภัฏ กาญจนบุรี

## สำหรับ ADMIN

จัดทำโดย ศูนย์ข้อมูลสารสนเทศเพื่อการบริหารและงานประกันคุณภาพ

การศึกษา มหาวิทยาลัยราชภัฏกาญจนบุรี

จัดทำครั้งที่ 1/2560

## คำนำ

คู่มือการใช้งาน “ระบบบันทึกข้อตกลงความร่วมมือ มหาวิทยาลัยราชภัฏกาญจนบุรี” สำหรับ ผู้ดูแลระบบ (Admin) เล่มนี้ จัดทำขึ้นเป็นครั้งแรกเพื่อเป็นแนวทางในการปฏิบัติงานให้แก่บุคลากร ผู้ที่รับผิดชอบต่อการดูแล บริหารจัดการข้อมูลระบบบันทึกข้อตกลงความร่วมมือของ มหาวิทยาลัยราชภัฏกาญจนบุรี โดยคู่มือการใช้งานฉบับนี้ประกอบด้วยเนื้อหา ดังต่อไปนี้ การเข้าใช้งานระบบ การล็อกอิน(Log in) และการล็อกเอา(Log out) และการบริหารจัดการข้อมูลระบบบันทึกข้อตกลงความร่วมมือ

ทั้งนี้ผู้จัดทำหวังเป็นอย่างยิ่งว่าคู่มือการใช้งานฉบับนี้จะเป็นประโยชน์ต่อเจ้าหน้าที่ผู้ปฏิบัติงานทุกท่านและหากคู่มือเล่มนี้มีข้อผิดพลาดประการใด ต้องขออภัยมาไว้ ณ ที่นี้ด้วย

นิษฐา ไตรเดชา

ผู้จัดทำ

## สารบัญ

เนื้อหา	หน้า
<b>บทที่ 1 การเข้าใช้งานระบบ</b>	<b>1</b>
การเข้าใช้งานระบบผ่าน url	1
การเข้าใช้งานระบบผ่านเว็บไซต์มหาวิทยาลัยราชภัฏกาญจนบุรี	2
<b>บทที่ 2 การล็อกอิน (Log in) และการล็อกเอา (Log out)</b>	<b>4</b>
การล็อกอิน (Log in)	4
การล็อกเอา (Log out)	6
<b>บทที่ 3 การบริหารจัดการข้อมูลระบบบันทึกข้อตกลงความร่วมมือ</b>	<b>8</b>
3.1 ระบบบันทึกข้อตกลงความร่วมมือ	8
- การเพิ่มข้อมูล MOU	9
- การแก้ไขข้อมูล MOU	11
- การลบข้อมูล MOU	12

## บทที่ 1

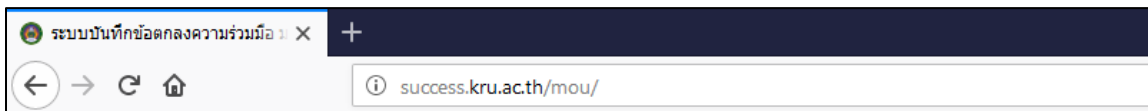
### การเข้าใช้งานระบบ

การเข้าใช้งานระบบบันทึกข้อตกลงความร่วมมือ มหาวิทยาลัยราชภัฏกาญจนบุรี สามารถทำได้หลายวิธี ดังนี้

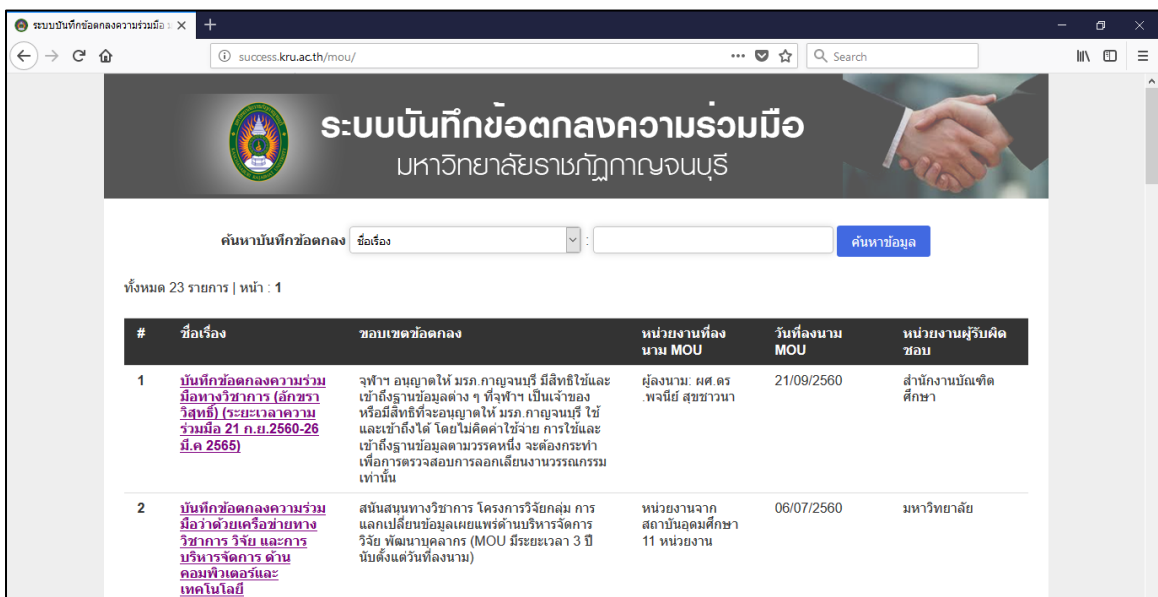
- 1) การเข้าใช้งานระบบผ่าน url (<http://success.kru.ac.th/mou/>)
- 2) การเข้าใช้งานระบบผ่านเว็บไซต์มหาวิทยาลัยราชภัฏกาญจนบุรี ([www.kru.ac.th](http://www.kru.ac.th))

#### ☞ วิธีที่ 1 การเข้าใช้งานระบบผ่าน url

url สำหรับการเข้าใช้งานระบบ คือ <http://success.kru.ac.th/mou/> ดังภาพที่ 1.1 หากพิมพ์ url ถูกต้องจะปรากฏหน้าจอ ดังภาพที่ 1.2



(ภาพที่ 1.1)



(ภาพที่ 1.2)

## ☞ วิธีที่ 2 การเข้าใช้งานระบบผ่านเว็บไซต์มหาวิทยาลัยราชภัฏกาญจนบุรี

หลังจากเข้าสู่เว็บไซต์มหาวิทยาลัยราชภัฏกาญจนบุรี (www.kru.ac.th) ลำดับต่อไปเข้าสู่เมนู e-service จากนั้นคลิกที่ “ระบบผลงานวิชาการ” ดังภาพที่ 1.4



(ภาพที่ 1.3)



(ภาพที่ 1.4)

ระบบบันทึกข้อตกลงความร่วมมือ : X

success.kru.ac.th/mou/

## ระบบบันทึกข้อตกลงความร่วมมือ มหาวิทยาลัยราชภัฏกาญจนบุรี

ค้นหาบันทึกข้อตกลง ชื่อเรื่อง  ค้นหาข้อมูล

ทั้งหมด 23 รายการ | หน้า : 1

#	ชื่อเรื่อง	ขอบเขตข้อตกลง	หน่วยงานที่ลงนาม MOU	วันที่ลงนาม MOU	หน่วยงานผู้รับผิดชอบ
1	<a href="#">บันทึกข้อตกลงความร่วมมือทางวิชาการ (ศึกษาวิษยาลัย) (ระยะเวลาความร่วมมือ 21 ก.ย.2560-26 มี.ค. 2565)</a>	จุฬาลงกรณ์มหาวิทยาลัย อนุญาตให้ มรภ.กาญจนบุรี มีสิทธิใช้และเข้าถึงฐานข้อมูลต่าง ๆ ที่จุฬาลงกรณ์มหาวิทยาลัย เป็นเจ้าของ หรือมีสิทธิที่จะอนุญาตให้ มรภ.กาญจนบุรี ใช้และเข้าถึงได้ โดยไม่คิดค่าใช้จ่าย การใช้และเข้าถึงฐานข้อมูลตามวรรคหนึ่ง จะต้องกระทำเพื่อการตรวจสอบการลอกเลียนงานวรรณกรรมเท่านั้น	ผู้ลงนาม: ผศ. ดร. พงษ์นัย สุขชวานา	21/09/2560	สำนักงานบัณฑิตศึกษา
2	<a href="#">บันทึกข้อตกลงความร่วมมือด้วยเครือข่ายทางวิชาการ วิจัย และการบริหารจัดการ ด้านคอมพิวเตอร์และเทคโนโลยี</a>	สนับสนุนทางวิชาการ โครงการวิจัยกลุ่ม การแลกเปลี่ยนข้อมูลเผยแพร่ด้านบริหารจัดการ วิจัย พัฒนาบุคลากร (MOU มีระยะเวลา 3 ปี นับตั้งแต่วันที่ลงนาม)	หน่วยงานจากสถาบันอุดมศึกษา 11 หน่วยงาน	06/07/2560	มหาวิทยาลัย

(ภาพที่ 1.5)

## บทที่ 2

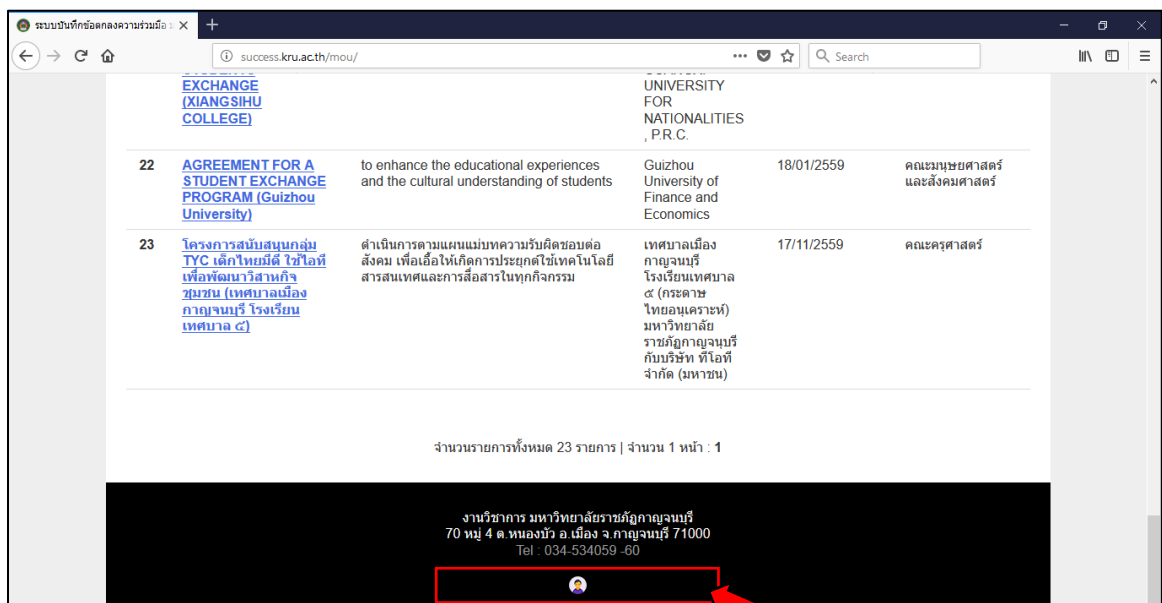
### การล็อกอิน (Log in) และการล็อกเอา (Log out)

Username และ Password สำหรับการเข้าใช้งานระบบบันทึกข้อตกลงความร่วมมือนั้น ศูนย์ข้อมูลสารสนเทศเพื่อการบริหารและงานประกันคุณภาพการศึกษา (MIS) จะเป็นผู้กำหนด Username และ Password ให้

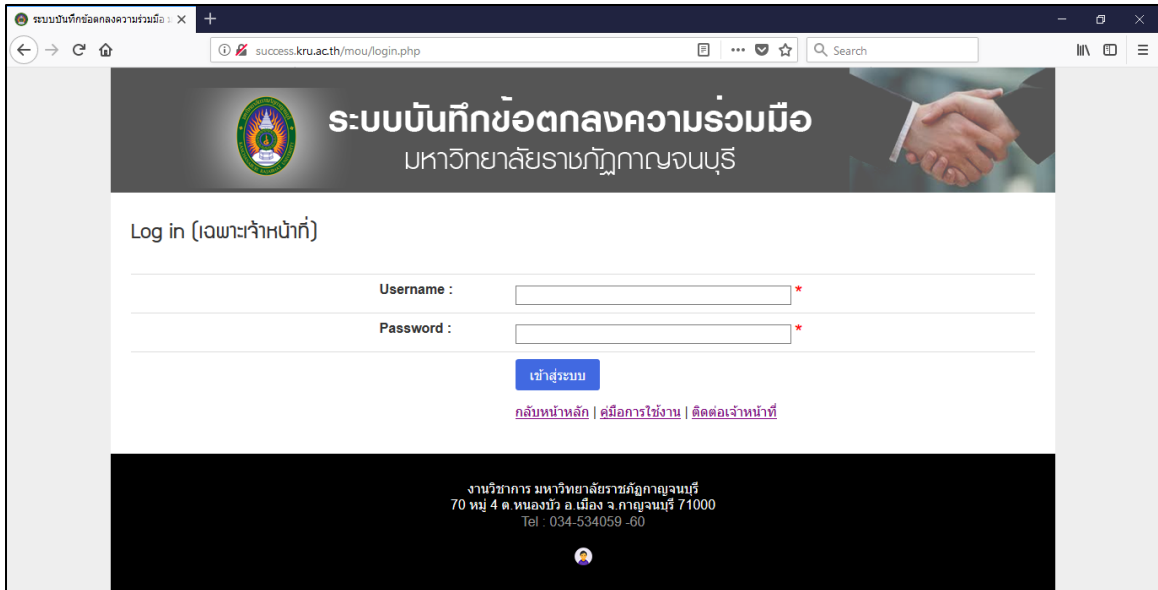
#### ► การล็อกอิน(Log in)

เมื่อได้รับ Username และ Password สำหรับการเข้าใช้งานระบบจาก “ศูนย์ข้อมูลสารสนเทศเพื่อการบริหาร” สามารถล็อกอิน (Log in) เพื่อเข้าใช้งานระบบได้ที่

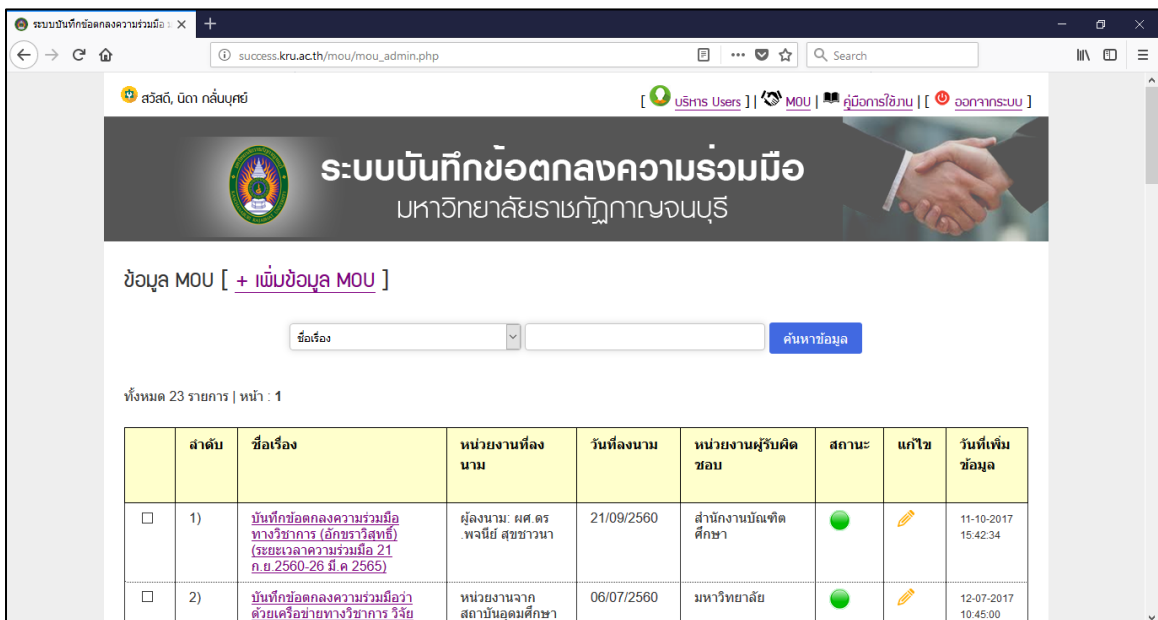
หากระบุ Username และ Password ถูกต้อง จะปรากฏหน้าต่างดังภาพที่ 2.3 (รายละเอียดวิธีการใช้งานจะกล่าวในบทถัดไป)



(ภาพที่ 2.1)



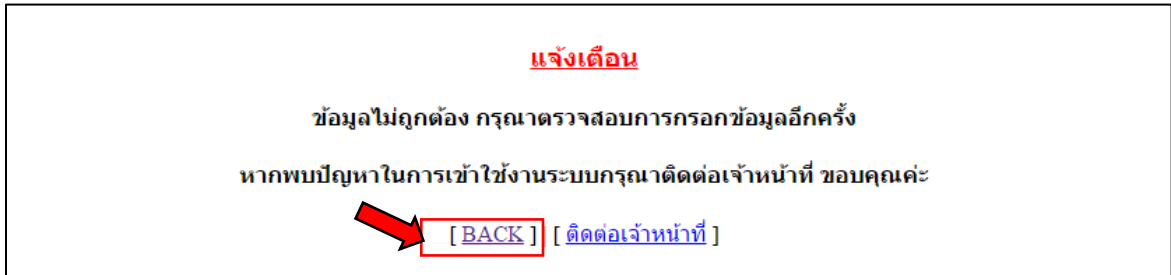
(ภาพที่ 2.2)



(ภาพที่ 2.3)



☞ กรณีระบุ Username หรือ Password ไม่ถูกต้อง จะปรากฏข้อความเตือน ดังภาพที่ 2.4 ให้ทำการ ลอคอินใหม่อีกครั้ง โดยกดปุ่ม “BACK”



(ภาพที่ 2.4)

☞ หากยังไม่สามารถเข้าใช้งานระบบได้ สามารถโทรติดต่อสอบถามหรือแจ้งปัญหาการเข้าใช้งานระบบได้ที่

☎ ศูนย์ข้อมูลสารสนเทศเพื่อการบริหารฯ (เบอร์โทรภายใน 147 )

เพื่อเจ้าหน้าที่ที่เกี่ยวข้องจะได้ดำเนินการแก้ไขต่อไป

#### ▶ การลอคเอา (Log out)

หากต้องการออกจากระบบหลังจากเลิกใช้งาน วิธีที่ถูกต้องในการออกจากระบบ คือ ให้นำเมาส์ไปคลิกที่คำว่า “ออกจากระบบ” ดังภาพที่ 2.5

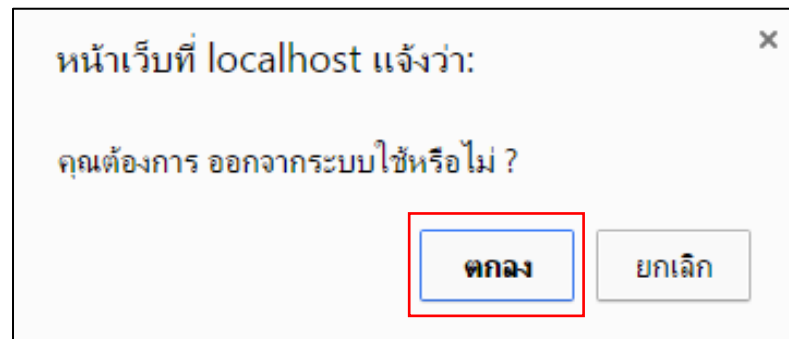
ข้อมูล MOU [ + เพิ่มข้อมูล MOU ]

ทั้งหมด 23 รายการ | หน้า : 1

	ลำดับ	ชื่อเรื่อง	หน่วยงานที่ลงนาม	วันที่ลงนาม	หน่วยงานผู้รับผิดชอบ	สถานะ	แก้ไข	วันที่เพิ่มข้อมูล
<input type="checkbox"/>	1)	บันทึกข้อตกลงความร่วมมือทางวิชาการ (อักษรวิเศษย์) (ระยะเวลาความร่วมมือ 21 ก.ย. 2560-26 มี.ค. 2565)	ผู้ลงนาม: ผศ.ดร. พจณีย์ สุขขาวนา	21/09/2560	สำนักงานบัณฑิตศึกษา	<span style="color: green;">●</span>		11-10-2017 15:42:34
<input type="checkbox"/>	2)	บันทึกข้อตกลงความร่วมมือว่าด้วยเครือข่ายทางวิชาการ วิจัย	หน่วยงานจากสถาบันอุดมศึกษา	06/07/2560	มหาวิทยาลัย	<span style="color: green;">●</span>		12-07-2017 10:45:00

(ภาพที่ 2.5)

หลังจากนั้นจะพบข้อความว่า “คุณต้องการ ออกจากระบบใช้หรือไม่ ?” หากต้องการออกจากระบบให้คลิกที่ปุ่ม “ตกลง” หากไม่ต้องการออกจากระบบให้กดปุ่ม “ยกเลิก”



(ภาพที่ 2.6)

### บทที่ 3

#### การบริหารจัดการข้อมูลระบบบันทึกข้อตกลงความร่วมมือ

ระบบบันทึกข้อตกลงความร่วมมือ มหาวิทยาลัยราชภัฏกาญจนบุรี ประกอบไปด้วย 3 ขั้นตอน ดังนี้

- 1) การเพิ่มข้อมูล MOU
- 2) การแก้ไขข้อมูล MOU
- 3) การลบข้อมูล MOU

แนะนำส่วนประกอบที่ควรรู้

	ลำดับ	ชื่อเรื่อง	หน่วยงานที่ลงนาม	วันที่ลงนาม	หน่วยงานผู้รับผิดชอบ	สถานะ	แก้ไข	วันที่เพิ่มข้อมูล
<input type="checkbox"/>	1)	<a href="#">บันทึกข้อตกลงความร่วมมือทางวิชาการ (อภจวรสวธอ) (ระยะเวลาความร่วมมือ 21 ก.ย.2560-26 มี.ค. 2565)</a>	ผู้ลงนาม: ผศ.ดร. พงษ์ยศ สุขขานา	21/09/2560	สำนักงานบัณฑิตศึกษา	<span style="color: green;">●</span>		11-10-2017 15:42:34
<input type="checkbox"/>	2)	<a href="#">บันทึกข้อตกลงความร่วมมือว่าด้วยเครือข่ายทางวิชาการ วิจัย</a>	หน่วยงานจากสถาบันอุดมศึกษา	06/07/2560	มหาวิทยาลัย	<span style="color: green;">●</span>		12-07-2017 10:45:00

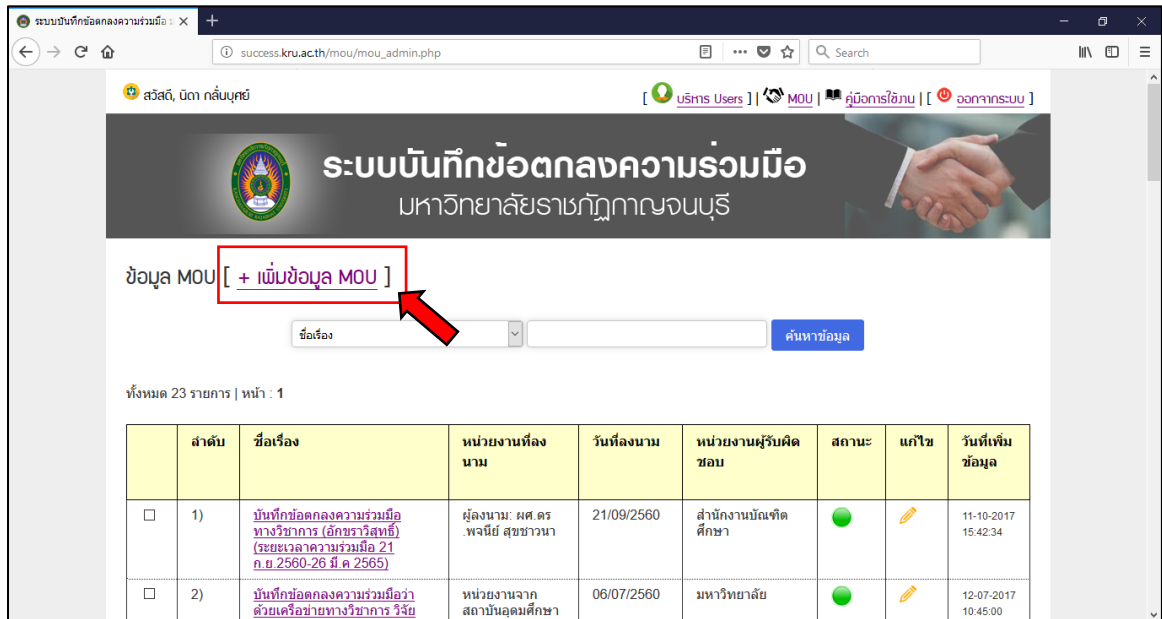
(ภาพที่ 3.1)

### 3.1 ระบบบันทึกข้อตกลงความร่วมมือ

#### 3.1.1 การเพิ่มข้อมูล MOU

หลังจากล็อกอิน(Log in) เข้าสู่ระบบเรียบร้อยแล้ว เลือกหัวข้อเมนู “เพิ่มข้อมูล MOU” ดังภาพที่

3.2



(ภาพที่ 3.2)

จากนั้นให้ทำการกรอกข้อมูล MOU ดังภาพที่ 3.3 ในการบันทึกข้อมูล MOU จะต้องเตรียมข้อมูลดังนี้

1. ชื่อเรื่อง MOU
2. File MOU (\*\* ซึ่งต้องทำการสแกนไฟล์เป็น PDF \*\*)
3. ขอบเขตข้อตกลง
4. หน่วยงานที่ลงนาม MOU
5. วันที่ลงนาม MOU
6. หน่วยงานผู้รับผิดชอบ
7. สถานะ

เมื่อทำการบันทึกข้อมูล MOU เรียบร้อยแล้ว จะพบกับหน้าต่าง ดังภาพที่ 3.4 เป็นอันเสร็จสิ้นการบันทึกข้อมูล MOU เข้าสู่ระบบ

เพิ่มข้อมูล MOU [ แสดงข้อมูล MOU ]

ชื่อเรื่อง : ทดสอบการเพิ่มข้อมูล MOU \*

File Upload : Browse... 262-295-1-PB.pdf

\*\* โปรดอ่าน!! กรุณา Upload เฉพาะไฟล์ PDF เท่านั้น \*\*

ขอบเขตข้อตกลง : ทดสอบการเพิ่มข้อมูล \*

หน่วยงานที่ลงนาม MOU : คณะครุศาสตร์ \*

วันที่ลงนาม MOU : 12/01/2560 \*

หน่วยงานผู้รับผิดชอบ : สำนักงานอธิการบดี \*

สถานะ :  เผยแพร่  ไม่เผยแพร่

(ภาพที่ 3.3)

ข้อมูล MOU [ + เพิ่มข้อมูล MOU ]


ชื่อเรื่อง  ค้นหาข้อมูล

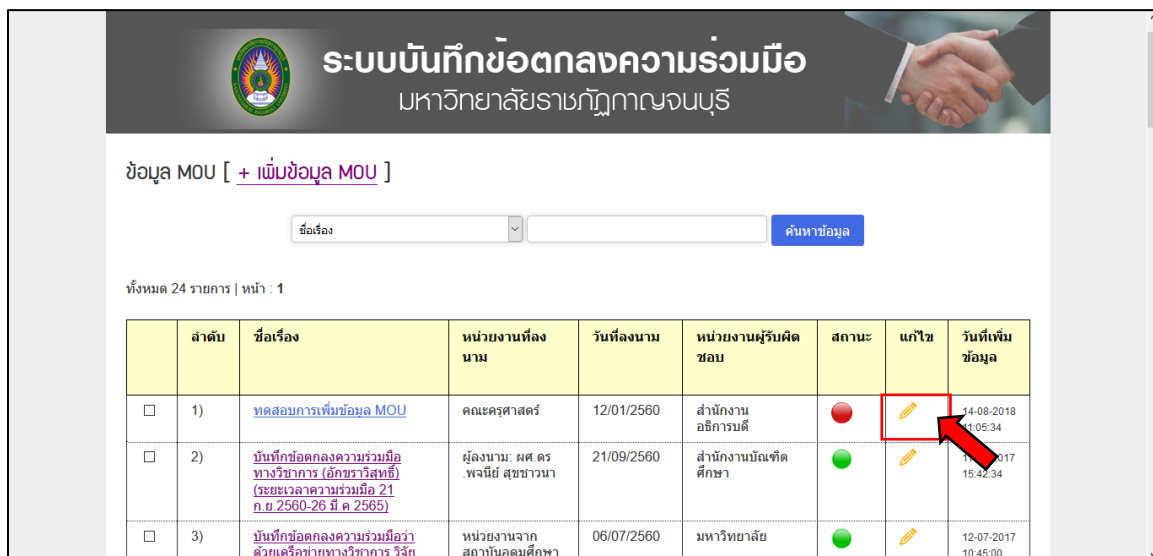
ทั้งหมด 24 รายการ | หน้า : 1

	ลำดับ	ชื่อเรื่อง	หน่วยงานที่ลงนาม	วันที่ลงนาม	หน่วยงานผู้รับผิดชอบ	สถานะ	แก้ไข	วันที่เพิ่มข้อมูล
<input type="checkbox"/>	1)	ทดสอบการเพิ่มข้อมูล MOU	คณะครุศาสตร์	12/01/2560	สำนักงานอธิการบดี	<span style="color: red;">●</span>		14-08-2018 11:05:34
<input type="checkbox"/>	2)	บันทึกข้อตกลงความร่วมมือทางวิชาการ (อักษรวิสุทธิ์) (ระยะเวลาความร่วมมือ 21 ก.ย. 2560-26 มี.ค. 2565)	ผู้ลงนาม: ผศ.ดร. พงษ์ยศ สุขขานา	21/09/2560	สำนักงานนักเทคโนโลยีศึกษา	<span style="color: green;">●</span>		11-10-2017 15:42:34
<input type="checkbox"/>	3)	บันทึกข้อตกลงความร่วมมือว่าด้วยเครือข่ายทางวิชาการ วิจัย	หน่วยงานจากสถาบันอุดมศึกษา	06/07/2560	มหาวิทยาลัย	<span style="color: green;">●</span>		12-07-2017 10:45:00

(ภาพที่ 3.4)

### 3.1.2 การแก้ไขข้อมูล MOU

ในกรณีที่เราต้องการแก้ไขข้อมูล MOU ที่เราได้บันทึกข้อมูลไปแล้ว ให้เราเลือก เมนู “แก้ไขข้อมูล MOU” จากนั้นเลือกรูป  ดังภาพที่ 3.5






ระบบบันทึกข้อตกลงความร่วมมือ  
มหาวิทยาลัยราชภัฏกาฬนาครี


ข้อมูล MOU [ [+ เพิ่มข้อมูล MOU](#) ]

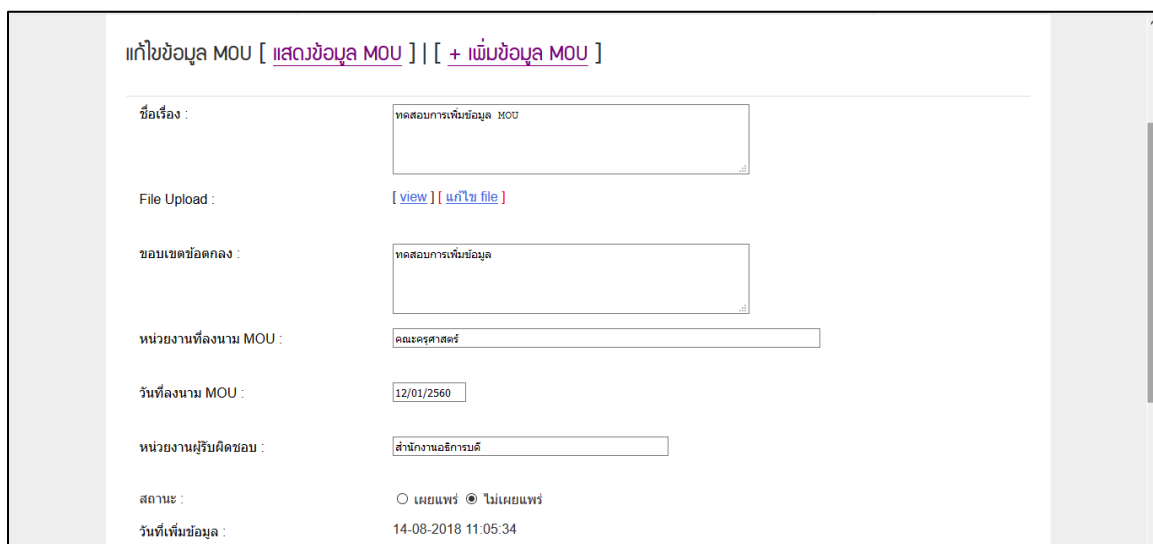
ชื่อเรื่อง  ค้นหาข้อมูล

ทั้งหมด 24 รายการ | หน้า : 1

	ลำดับ	ชื่อเรื่อง	หน่วยงานที่ลงนาม	วันที่ลงนาม	หน่วยงานผู้รับผิดชอบ	สถานะ	แก้ไข	วันที่เพิ่มข้อมูล
<input type="checkbox"/>	1)	<a href="#">ทดสอบการเพิ่มข้อมูล MOU</a>	คณะครุศาสตร์	12/01/2560	สำนักงานอธิการบดี	<span style="color: red;">●</span>		14-08-2018 11:05:34
<input type="checkbox"/>	2)	<a href="#">บันทึกข้อตกลงความร่วมมือทางวิชาการ (อภขราวีสหพันธ์) (ระยะเวลาความร่วมมือ 21 ก.ย 2560-26 มี.ค 2565)</a>	ผู้ลงนาม: ผศ. ดร. พงษ์ชัย สุขขาวานา	21/09/2560	สำนักงานนวัตศึกษาศึกษา	<span style="color: green;">●</span>		11-08-2017 15:42:34
<input type="checkbox"/>	3)	<a href="#">บันทึกข้อตกลงความร่วมมือว่าด้วยเครือข่ายทางวิชาการ วิจัย</a>	หน่วยงานจากสถาบันอุดมศึกษา	06/07/2560	มหาวิทยาลัย	<span style="color: green;">●</span>		12-07-2017 10:45:00

(ภาพที่ 3.5)

เมื่อเราคลิกรูป  แล้วจากนั้นจะพบหน้าสำหรับการแก้ไขข้อมูล MOU ให้ทำการแก้ไขข้อมูลที่ต้องการจากนั้น กดปุ่ม “บันทึกข้อมูล”



แก้ไขข้อมูล MOU [ [แสดงข้อมูล MOU](#) ] | [ [+ เพิ่มข้อมูล MOU](#) ]

ชื่อเรื่อง :

File Upload : [\[ view \]](#) [\[ แก้ไข file \]](#)

ขอบเขตข้อตกลง :

หน่วยงานที่ลงนาม MOU :

วันที่ลงนาม MOU :

หน่วยงานผู้รับผิดชอบ :

สถานะ :  เผยแพร่  ไม่เผยแพร่

วันที่เพิ่มข้อมูล : 14-08-2018 11:05:34

(ภาพที่ 3.6)

### 3.2.1 การลบข้อมูล MOU

การลบข้อมูล MOU ให้ทำเครื่องหมาย  หน้าหัวข้อ MOU ที่ต้องการลบข้อมูล ดังภาพที่ 3.7 จากนั้น กดปุ่ม “ลบข้อมูลที่เลือก” ดังภาพที่ 3.8

ระบบบันทึกข้อตกลงความร่วมมือ : X

success.kru.ac.th/mou/mou\_admin.php

ระบบบันทึกข้อตกลงความร่วมมือ  
มหาวิทยาลัยราชภัฏกาญจนบุรี

ข้อมูล MOU [ + เพิ่มข้อมูล MOU ]

ชื่อเรื่อง  ค้นหาข้อมูล

ทั้งหมด 24 รายการ | หน้า : 1

	ลำดับ	ชื่อเรื่อง	หน่วยงานที่ลงนาม	วันที่ลงนาม	หน่วยงานผู้รับผิดชอบ	สถานะ	แก้ไข	วันที่เพิ่มข้อมูล
<input checked="" type="checkbox"/>	1)	ทดสอบการเพิ่มข้อมูล MOU	คณะครุศาสตร์	12/01/2560	สำนักงานอธิการบดี	●		14-08-2018 11:05:34
<input type="checkbox"/>		บันทึกข้อตกลงความร่วมมือทางวิชาการ (อัคราวิศุทธิ์) (ระยะเวลาความร่วมมือ 21 ก.ย. 2560-26 มี.ค. 2565)	ผู้ลงนาม: ผศ.ดร. พงษ์ชีพ สุขขาวานา	21/09/2560	สำนักงานบัณฑิตศึกษา	●		11-10-2017 15:42:34
<input type="checkbox"/>	3)	บันทึกข้อตกลงความร่วมมือว่าด้วยเครือข่ายทางวิชาการ วิจัย และการบริหารจัดการ ด้าน	หน่วยงานจากสถาบันอุดมศึกษา 11 หน่วยงาน	06/07/2560	มหาวิทยาลัย	●		12-07-2017 10:45:00

(ดังภาพที่ 3.7)

<input type="checkbox"/>		AGREEMENT OF STUDENT EXCHANGE PROGRAM (Guizhou University)	University of Finance and Economics		และสังคมศาสตร์	●		09-09-2017 16:57:15
<input type="checkbox"/>	24)	โครงการสนับสนุนกลุ่ม TYC เด็กไทยมีดี ไซโอทีเพื่อพัฒนาวิสาหกิจชุมชน (เทศบาลเมืองกาญจนบุรี โรงเรียนเทศบาล ๔)	เทศบาลเมืองกาญจนบุรี โรงเรียนเทศบาล ๔ (กระต๊าก ไทยอนแควระห) มหาวิทยาลัยราชภัฏกาญจนบุรี กับบริษัท ทีโอที จำกัด (มหาชน)	17/11/2559	คณะครุศาสตร์	●		31-01-2017 18:26:08

ลบข้อมูลที่เลือก

จำนวนรายการทั้งหมด 24 รายการ | จำนวน 1 หน้า : 1

(ดังภาพที่ 3.8)

ศูนย์ข้อมูลสารสนเทศเพื่อการบริหารและงานประกันคุณภาพการศึกษา  
มหาวิทยาลัยราชภัฏกาญจนบุรี  
(Management Information System)  
จัดทำครั้งที่ 1 ปีการศึกษา 2560  
1 มกราคม 2560